




LINEAMIENTOS BECAS CRECÉ CON NOSOTROS 2026



CRECE
Centro de Formación Superior

Contenido

Lineamientos del Examen Becas CREcé Con Nosotros	3
Previo al examen	3
Durante el examen	8
Requisitos técnicos para desarrollar el examen.....	9
Condiciones necesarias para desarrollar el examen	9
Después del examen	10
OTROS.....	10

Lineamientos del Examen Becas CREcé Con Nosotros

El presente documento tiene como finalidad informar a los postulantes sobre los lineamientos, requisitos y normas necesarias para rendir el examen de las Becas CREcé Con Nosotros 2026.

El incumplimiento de cualquiera de las disposiciones establecidas implicará la descalificación inmediata del proceso.

Previo al examen

En los días previos al examen, los coordinadores de CRECE proporcionarán toda la información necesaria a través de WhatsApp y correo electrónico, incluyendo:

- **Banco de preguntas:** Material de apoyo con preguntas similares a las del examen, que permitirá al postulante familiarizarse con el formato y contenido.
- **Lineamientos del examen:** Documento informativo (el presente).
- **Cronograma del examen:** Detalle de fechas y horarios de evaluación.

El examen se realizará de manera virtual a través de la plataforma:

🔗 <https://crecebo.neolms.com/>

El Centro de Formación Superior CRECE enviará al correo registrado las credenciales de acceso:

Usuario: Número de cédula de identidad

Contraseña: Generada automáticamente por la plataforma

El postulante deberá ingresar a la plataforma hasta el **03 de junio de 2026**.

Asimismo, deberá completar obligatoriamente el examen de prueba hasta el **03 de junio de 2026 a horas 11:59 a.m.**, con el fin de:

Verificar el acceso correcto a la plataforma

Prevenir inconvenientes técnicos

Agenda Para La Toma De Examen Virtual

Fecha: del 6 al 8 de junio de 2026

Hora	Actividad
19:00	Ingreso a la plataforma
19:10	Discurso de autoridades
19:20	Recomendaciones finales
19:30	Inicio del examen
20:30	Finalización automática

Toma De Exámenes Por Programa Academico

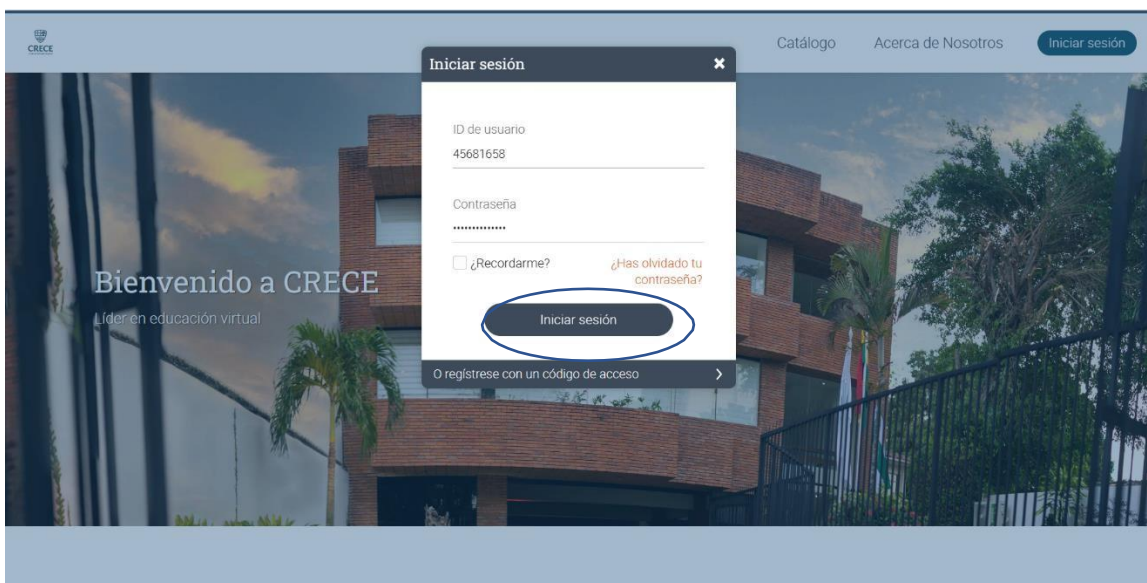
Lunes: 08 de Junio 2026	<ul style="list-style-type: none"> • Gestión de Cooperativas • Gestión Financiera
Martes 9 de Junio 2026	<ul style="list-style-type: none"> • Gestión Estratégica para los Negocios • Energía Renovable en Sistemas Eléctricos de Distribución
Miércoles 10 de Junio	<ul style="list-style-type: none"> • Comercio Electrónico y Negocios Digitales

Requisitos documentación a presentar

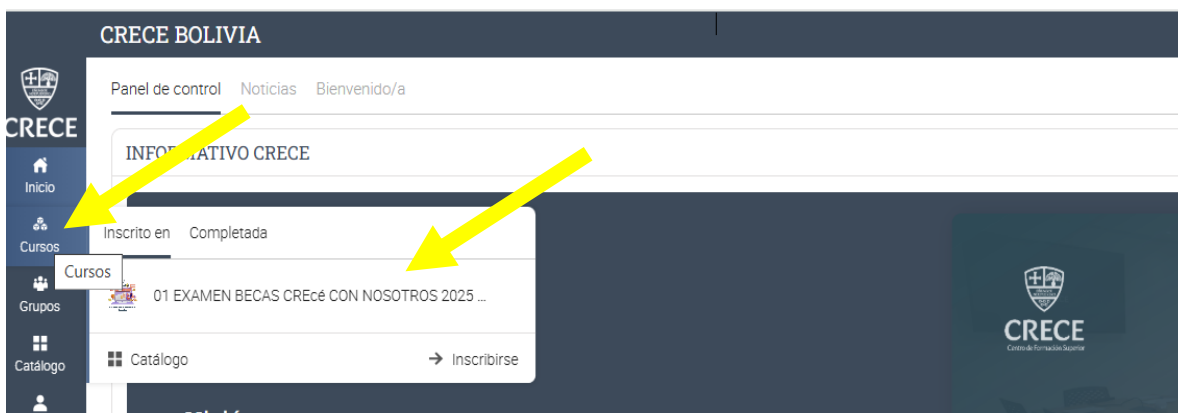
- Fotocopia de Cédula de Identidad vigente.
- Fotocopia de Diploma de Bachiller o Título en Humanidades.
- Título en Provisión Nacional a nivel Licenciatura (si corresponde).
- Firma del Compromiso de Becario con CRECE.

Ingreso a la plataforma:

Enlace: <https://crecebo.neolms.com/>



Dentro de la plataforma se encontrará un curso llamado **Examen: Becas CREcé Con Nosotros 2026**



01 EXAMEN BECAS CREcÉ CON NOSOTROS 2025 MARKETING

Lecciones Noticias Calendario

Lecciones

Las lecciones y sus secciones deben ser realizadas en orden.

FELICIDADES

DESCARGASTE TODO EL MATERIAL

MATERIAL PARA DESCARGA Y LECTURA

Encontraras el material que debes leer previo al examen

Comenzar ▶

1 seccion

FINALIZASTE

EXAMEN DE PRUEBA

FELICIDADES

EXAMEN DE PRUEBA

Este examen de prueba tiene varios objetivos clave. En primer lugar, te mostrará cómo serán las preguntas del examen final (preguntas múltiples, verdadero y falso, y de completar), dándote una idea clara de lo que puedes esperar en términos de formato y contenido. Además, evaluará si has leído y prestado atención a los documentos compartidos, lo cual es esencial para tu éxito en este curso.

Bloqueado

0 secciones

EXAMEN

FINAL

EXAMEN BECAS CREcÉ CON NOSOTROS 2025 MARKETING

Bienvenido al examen final para las becas "Crece con Nosotros 2025". Este examen es una parte crucial del proceso de selección y está diseñado para evaluar tu conocimiento y preparación basada en los documentos y recomendaciones previamente enviados. Antes de comenzar, es importante que hayas leído y comprendido toda la información proporcionada.

Bloqueado

1 seccion

Dentro de la opción "Curso", se encuentran cuatro pestañas informativas:

Primera pestaña: Contiene las recomendaciones que el postulante deberá seguir el día del examen, con el fin de evitar la anulación de la prueba de suficiencia académica.

Segunda pestaña: Incluye el enlace de la videoconferencia de Microsoft Teams , mediante el cual deberá ingresar el día del examen. Este enlace estará disponible a partir de las 19:00 horas del mismo día.

Tercera pestaña: Corresponde al examen de prueba, el cual debe ser completado de manera obligatoria antes de rendir el examen oficial. Este paso permite verificar el correcto funcionamiento de la plataforma y prevenir inconvenientes técnicos, garantizando así una experiencia fluida durante la evaluación.

Cuarta pestaña: Contiene el examen oficial de la Beca CREcÉ Con Nosotros 2026, el cual se habilitará en la fecha y hora establecidas. Tendrá una duración de 60 minutos; una vez transcurrido este tiempo, la plataforma guardará y cerrará automáticamente la prueba.

Uso de Microsoft Teams

El uso de Microsoft Teams es obligatorio durante toda la evaluación.

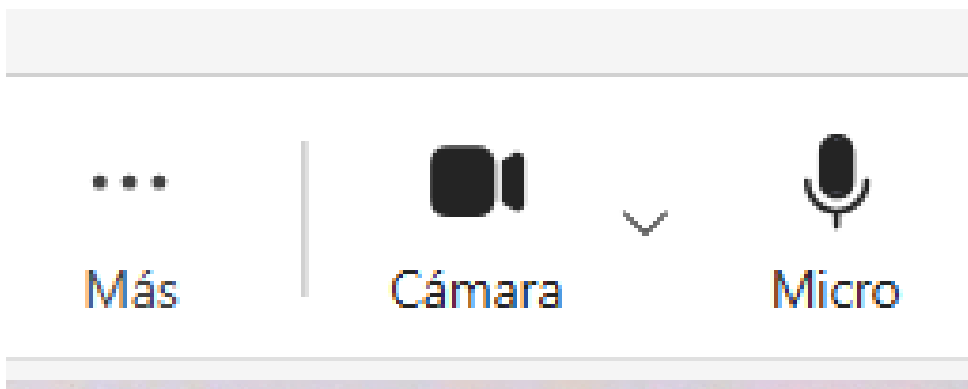
Descarga aquí:

<https://teams.live.com/free>

Condiciones obligatorias:

- Cámara encendida en todo momento
- Micrófono encendido

- Nombre completo visible
- Buena iluminación
- Sin filtros ni fondos virtuales



El incumplimiento de cualquiera de las medidas establecidas facultará a los coordinadores, a anular la prueba de suficiencia académica, quedando el postulante inhabilitado para ser beneficiario del programa de becas.

Asimismo, las asesoras de CRECE enviarán al grupo de WhatsApp un video de capacitación, en el cual se explicará el proceso de ingreso a la plataforma virtual y las indicaciones que deberán seguirse en Microsoft Teams durante la prueba de suficiencia académica.

Durante el examen

El día del examen, los postulantes deberán seguir los siguientes pasos:

- Ingresar a la plataforma virtual con su usuario y contraseña (guárdalo en un lugar donde podás recordarla).
- Acceder al curso “Examen: CREcé Con Nosotros 2026”.
- Ubicar la pestaña correspondiente al enlace de la videoconferencia de Microsoft Teams .
- Ingresar a la sala de Microsoft Teams en la hora establecida en el cronograma.
- Activar la cámara, el micrófono y cumplir con todos los requisitos previamente establecidos.
- Esperar la indicación del coordinador para dar inicio a la prueba de suficiencia académica.
- Ingresar a la pestaña del examen oficial dentro de la plataforma.
- Responder las 60 preguntas del examen.
- Finalizar la evaluación y retirarse de la sesión de Microsoft Teams .
- En condiciones normales, estos serán los pasos a seguir durante el desarrollo del examen.

En condiciones normales y en ausencia de inconvenientes técnicos o de otra índole, los pasos descritos constituyen el procedimiento establecido para el desarrollo del examen.

El examen está conformado por 60 preguntas de carácter específico, de acuerdo con el programa académico al que el postulante desea ingresar. Las preguntas se presentan de manera aleatoria, sin un orden predefinido, con el objetivo de garantizar la transparencia del proceso. Asimismo, son de tipo cerrado, incluyendo formatos de verdadero o falso, opción múltiple y completar.

Para el área de matemáticas, se permite el uso de hoja bond blanca, lápiz, borrador y una calculadora simple como material de apoyo.

Durante el desarrollo del examen, queda terminantemente prohibido incurrir en cualquier forma de copia o fraude. Ante una primera sospecha, se emitirá una advertencia; en caso de reincidencia, la prueba será anulada de manera inmediata, y el postulante será retirado tanto de la sala de Microsoft Teams como de la plataforma, perdiendo la posibilidad de acceder al programa de becas.

La prueba contará con la supervisión de un veedor de CRECE, quien estará disponible para atender cualquier inconveniente que pueda surgir durante la evaluación, el cual deberá ser comunicado de forma inmediata.

Asimismo, el proceso estará respaldado por la presencia de un notario de fe pública, encargado de garantizar la transparencia y legalidad del examen.

Requisitos técnicos para desarrollar el examen

BECAS CRECÉ CON NOSOTROS

Requisitos TÉCNICOS a tomar en cuenta para dar el examen virtual



REQUISITO 01

- Procesador: I3, AMD o Ryzen3.
- Memoria RAM: 4 GB como mínimo.
- Dispositivos: Teclado, Mouse, Monitor, cámara 640x480, micrófono.
- Disco Duro: 3 GB de espacio como mínimo.

REQUISITO 02

- Sistema Operativo Windows 8 o superior.
- Navegador Google Chrome.
- Aplicación Microsoft Teams.

REQUISITO 03

- Si utilizas una notebook debe estar conectada a a toma de corriente.

REQUISITO 04

De preferencia tener una conexión a internet por medio de cable de red. Si estás conectado mediante WIFI verificar la conexión antes de iniciar el examen.

REQUISITO 05

- Verificar que no exista ninguna actualización pendiente del sistema operativo.

REQUISITO 06

- Verificar que la cámara y el micrófono estén funcionando correctamente.

Condiciones necesarias para desarrollar el examen

BECAS CRECÉ CON NOSOTROS

Condiciones necesarias para dar el examen virtual



01

- Prohibido el uso de celulares, Tablet, IPad y otro dispositivo electrónico que no sea su computador en físico.

02

- Prohibido el uso de cualquier articulo o prenda de vestir que cubra el rostro.

03

- El ambiente de estar iluminado y en silencio para llevar acabo el examen.

04

- Deberá contar con hojas de papel en blanco, lápiz y tajador.

05

- El nombre de usuario de Microsoft Teams debe ser el nombre completo del postulante.

06

- Se debe activar la cámara y el micrófono desde el ingreso inicial para que el supervisor pueda ver y escuchar el ambiente.

Después del examen

Una vez finalizada la prueba de suficiencia académica, la calificación no estará disponible de manera inmediata en la plataforma.

Los postulantes deberán esperar el anuncio oficial de CRE R.L. sobre los ganadores de la Beca CREcé Con Nosotros para conocer si han sido beneficiados con una beca completa.

Nota: El soporte será brindado únicamente hasta el 03 de junio de 2026, en días laborales (lunes a viernes) en el horario de 08:30 a 16:30, previo a la prueba de suficiencia académica.

OTROS

- Los beneficiarios de la Beca Completa CREcé Con Nosotros no podrán cambiarse a un programa distinto al que postularon inicialmente.
- La beca deberá ser utilizada en la misma versión en la que fue otorgada, sin posibilidad de aplazamiento para futuras ediciones.
- La beca es personal e intransferible; no puede ser cedida a terceros.
- Al concluir el programa, el participante recibirá una certificación de conclusión.
 - En caso de presentar únicamente título de bachille, se otorgará solamente certificado de participación.
 - En caso de cumplir con el requisito de titulación en provisión nacional a nivel licenciatura al momento de su inscripción, el alumno podrá tramitar el diploma ante la UAGRM, asumiendo la gestión y los costos administrativos correspondientes.
- Para ser elegible, el postulante no debe contar con becas vigentes de versiones anteriores ni haber abandonado programas previos en el Centro de Formación Superior CRECE.
- No se debe tener deudas pendientes con el Centro de Formación Superior CRECE para postular y acceder a la beca.
- Al momento de la postulación, se debe seleccionar un solo programa; caso contrario la postulación será depurada y eliminada para todos los programas.

COOPERANDO CRECEMOS TODOS

CRECE

CENTRO DE FORMACIÓN SUPERIOR

Ubicación: Calle Andrés Manso N° 248
www.crece.bo
692-17733