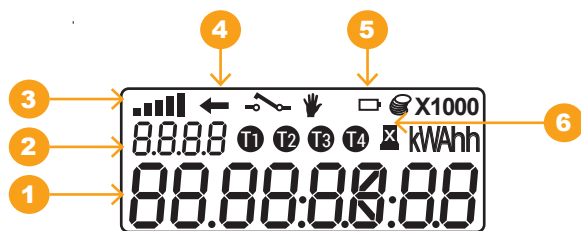


## Conociendo tu medidor



- 1. Visualización de datos:** fecha, hora, lecturas, etc.
- Los códigos te mostrarán la siguiente información:
  - 0 9 - Consumo de energía actual
  - 4 1 - Voltaje de la línea
  - 4 4 - Corriente circulante
  - 9 8 - Fecha actual
  - 9 9 - Hora actual
- 3. Indicador de carga de energía:** muestra la energía en tiempo real con cinco barras, cada barra equivale el 20% del máximo de energía.
- 4. Indicador de consumo de energía anormal:** muestra fraude y cualquier otra condición anormal del consumo de energía.
- Símbolo de batería.
- Indica la apertura de la tapa bornera.



BORRAR



CONFIRMAR

## Préstamo para energía prepago

Podrás acceder a este servicio cuando el suministro va ser cortado por falta de créditos y estés en situaciones donde no se puede acceder a un centro de cobranza de forma inmediata, por ejemplo; domingo, feriados, horarios nocturnos. El préstamo de energía es máximo de 30 kWh, que será descontado de tu próxima compra. Este servicio lo podés solicitar llamando al 176.

## ¿Cuándo y dónde comprar?

- Debés acudir a comprar energía, cuando deseés o cuando el botón de advertencia se encienda, ya que la energía está por acabarse (queda 20% de la última carga).
- Dirijite al centro de venta de energía más cercano.
- Proporcioná al operador el código fijo de tu medidor.
- Informá al operador la cantidad que deseés comprar.
- Al cancelar obtendrás un código impreso con 20 dígitos en la parte inferior de su factura junto con el detalle de pago por energía y tasas municipales que correspondan.
- Estos 20 dígitos debés registrarlos mediante el teclado del medidor.
- Podrás comprar crédito a través de la página web ([www.cre.com.bo](http://www.cre.com.bo))

## Puntos de venta (Centros de cobranza)

Banco Ganadero S.A.  
 Banco Prodem S.A.  
 Banco Pyme Ecofuturo S.A.  
 Banco Solidario S.A.  
 Banco Unión S.A.  
 CIDRE - Centro de Investigación y Desarrollo Regional IFD  
 Cooperativa de Ahorro y Credito San Martin Ltda.  
 Cooperativa El Progreso  
 Cooperativa Multiactiva La Merced Ltda.  
 Cooperativa San Mateo  
 Farmacorp  
 Fondo de Desarrollo Comunal - Fondeco  
 Pagos S.R.L. - "Pago Express" - Farmacias Chávez

1022056CA

CRE cerca de vos para facilitar el contacto. Línea disponible las 24 horas:

+ info: 176 o 336 6666



La energía de nuestra gente

[www.cre.com.bo](http://www.cre.com.bo)

ESTA EMPRESA ES FISCALIZADA, CONTROLADA, SUPERVISADA Y REGULADA POR LA AUTORIDAD DE FISCALIZACIÓN DE ELECTRICIDAD Y TECNOLOGÍA NUCLEAR (AETN)



## Servicio de suministro de electricidad

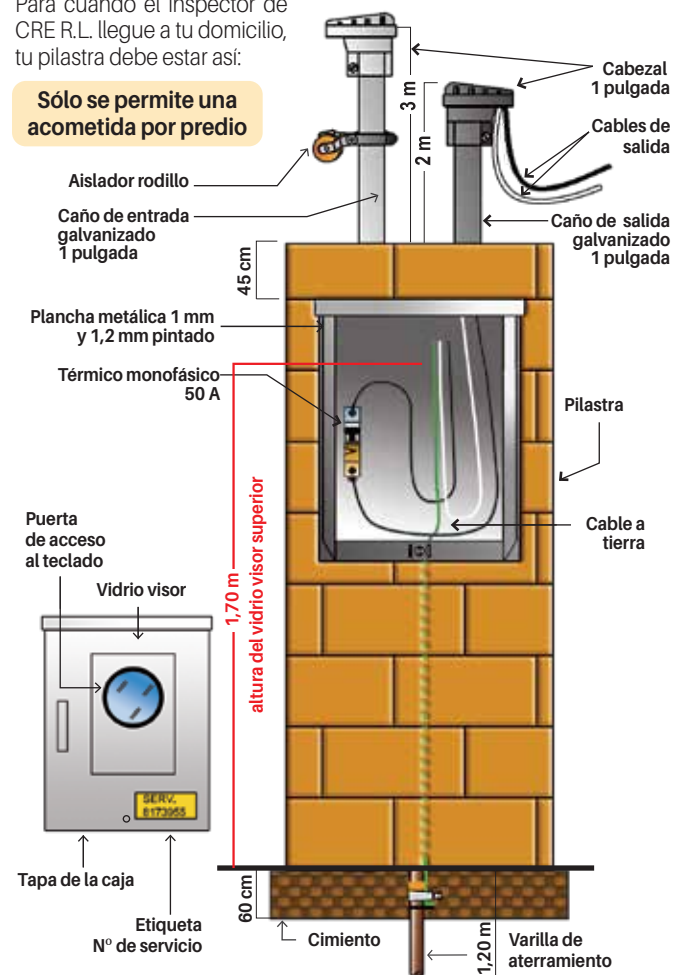


Carga instalada hasta 10 kW

## Medidor prepago - monofásico

Para cuando el inspector de CRE R.L. llegue a tu domicilio, tu pilastra debe estar así:

Sólo se permite una acometida por predio



La caja del medidor debe estar empotrada en su totalidad al muro de la barda con vista a la calle, sobre **línea municipal**.

Para su construcción necesitarás aproximadamente:

- 2 bolsas de cemento
- 10 bolsas de arena
- 300 ladrillos adobito.

## Material

Para instalar el medidor tu puesto de medición (pilastra) debe tener colocado los siguientes materiales:

### Caño de entrada galvanizado

Diámetro 1 pulgada, longitud 3 metros

### Caño de salida galvanizado

Diámetro 1 pulgada, longitud 2 metros

### Cabezal de policarbonato

Diámetro 1 pulgada

### Caja metálica de medidor

Monofásica 32 x 24 x 15 centímetros y espesor de plancha 1 milímetro, 1,2mm pintada  
Especificaciones de fabricación en la Norma Boliviana (NB 777-NB148001-2 y NB 148002)

### Varilla de aterramiento

- Cobre 5/8 pulgadas x 1,20 metros
- Conector original para varilla de aterramiento 5/8 pulgadas

### Cable a tierra (cobre)

- Cable de cobre para aterramiento, color verde, 7 hilos 10 mm<sup>2</sup> longitud 2,5 metros
- El cable a tierra debe estar cubierto con cañería PVC, dentro de la pilastra

### Térmico monofásico

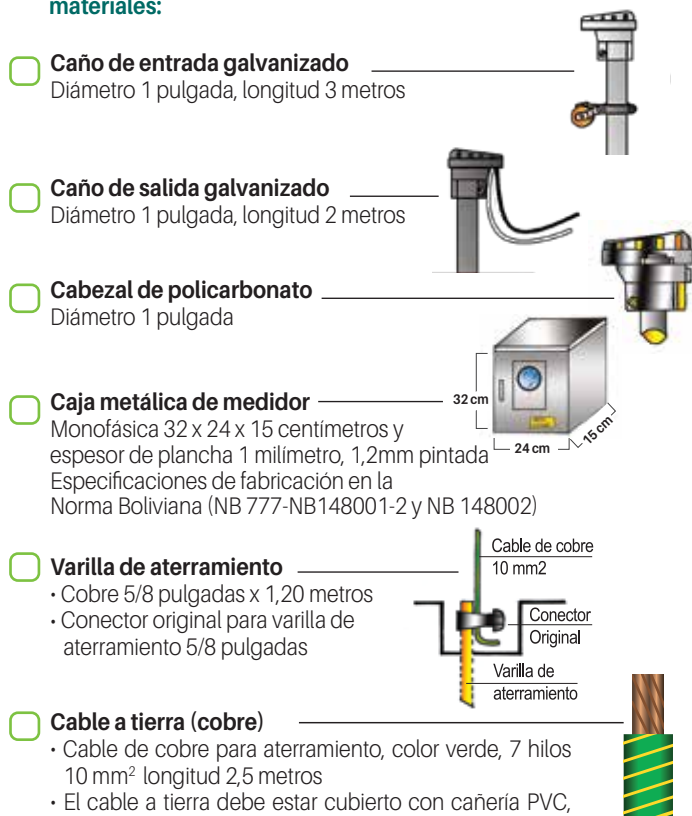
50 amperes

### Aislador rodillo

de 1 pulgada

### Cable de salida

- Cable de cobre para 1 fase, color negro, 7 hilos 10 mm<sup>2</sup> longitud 3,5 metros
- Cable de cobre para 1 neutro, color blanco, 7 hilos 10 mm<sup>2</sup> longitud 3,5 metros



## ¿Qué es el prepago?

Es otra forma de suministrar energía eléctrica que le ofrece CRE R.L. para que decidas cuánto querés consumir de acuerdo a tu economía y necesidad; funciona igual que el teléfono celular con tarjeta, antes de que se acabe el crédito podés comprar más y realizar la recarga.

### Beneficios del consumo prepago

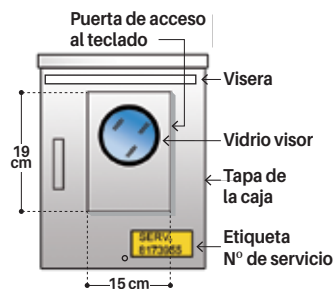
1. Controlá tu consumo y optimiza tu economía.
2. Cortá y reconectá la energía en caso de requerirlo (término principal).
3. Evitá el pago de corte por deuda. El medidor corta la energía de manera automática cuando se termina el crédito y se reconecta automáticamente al realizar su recarga.
4. El equipo notifica oportunamente, cuando está por agotarse el saldo de kWh.
5. Podés comprar a partir de 5 kWh, en todos los puntos de ventas (centros de cobranzas, ver la lista en el reverso).

## ¿Cómo funciona?


1. Previo pago de los cargos correspondientes, CRE R.L. instalará en tu domicilio el equipo de medición, y el suministro de energía será inmediato ya que viene con 20 kWh incluidos.
2. Al 3er. día de instalado debés llamar al **176 ó 336 6666** para solicitar el número de su código fijo, con el cual podás hacer la compra de los kWh que necesitéis, en los centros de venta autorizados por CRE R.L. (Ver lista al reverso)
3. Realizada la compra, te emitirán una factura, incluyendo los 20 dígitos que **deberá registrar en el equipo con el teclado del medidor**; este mostrará la energía comprada y agregará si tuviese energía restante, luego guardará en la memoria, y mostrará el total de la energía.
4. Si no querés consumir energía, sólo debés bajar el interruptor interno y la energía se cortará, en caso de necesitar nuevamente, debés subirlo.

### Caja para medidor

Material disponible en el mercado local, el cual debe ser adquirido y colocado por el solicitante en coordinación con CRE R.L. mediante los diferentes canales de atención.



## Conociendo tu medidor



### 1. Pantalla

### 2. Indicador de consumo

El nivel de parpadeo mide el nivel de consumo en kWh.

### 3. Teclado integrado

Podrás ingresar tu código comprado.

### 4. Botón borrar o cancelar

Permite borrar números marcados por error.

### 5. Botón confirmar

Permite aceptar el código ingresado.

### 6. Indicador de potencia

Está encendido cuando hay crédito.

### 7. Indicador de advertencia

Se activa cuando tu crédito se está por acabar o por manipulación indebida del medidor.

### 8. Precintos de seguridad

Protección del equipo (sólo puede retirar personal autorizado).

### 9. Tapa de bornera

Si retirás la tapa se activa la alarma y quedará el medidor sin energía (sólo puede retirar personal autorizado).

## Requisitos para acceder al servicio (Personas individuales)

1. Tener construido el puesto de medición (pilastra, empotrado o panel) de acuerdo a las especificaciones técnicas vigentes de CRE R.L.
2. **Original y fotocopia** de cédula de identidad vigente.
3. Encontrarse en posesión o con la tenencia del inmueble o señalar el lugar donde se desarrolle una actividad para la cual se solicita el servicio.
4. **No tener deudas pendientes de pago por concepto de suministro de energía u otros relacionados con CRE R.L.**
5. El costo del medidor y acometida (conductor), será asumido por el solicitante o titular.